

# Raport diagnostyczny

## ZAŁĄCZNIK 2 Wyniki badania mieszkańców

### Portret Partnerstwa Radomskiego Obszaru Funkcjonalnego



## WYNIKI Mieszkańcy

**Partnerstwo samorządów lokalnych "Radomski Obszar Funkcjonalny"**

**1. Proszę zaznaczyć gminę, w której Pan/i mieszka:**

Odpowiedzi	Liczba	%
miasto Radom	88	19,47%
miasto Pionki	45	9,96%
Iłża	19	4,20%
Jedlnia-Letnisko	32	7,08%
Skaryszew	46	10,18%
Gózd	13	2,88%
Jastrzębia	12	2,65%
Jedlińsk	29	6,42%
Kowala	27	5,97%
Przytyk	36	7,96%
Wierzbica	26	5,75%
Wolanów	15	3,32%
Zakrzew	65	14,38%
inna	0	0,00%

Liczba / procent respondentów którzy odpowiedzieli na to pytanie: 452 / 100,00%

**2. Czy ogólnie rzecz biorąc, obszar Partnerstwa opisany powyżej jest Pana/i zdaniem dobrym miejscem do życia i rozwoju?**

Proszę wskazać jedną odpowiedź.

Odpowiedzi	Liczba	%
Zdecydowanie tak	56	12,39%
Raczej tak	251	55,53%
Raczej nie	72	15,93%
Zdecydowanie nie	26	5,75%
Trudno powiedzieć	47	10,40%

Liczba / procent respondentów którzy odpowiedzieli na to pytanie: 452 / 100,00%

### 3. Co jest silną stroną (plusem), a co słabą stroną (minusem) Pana/i GMINY?

Proszę odnieść się do każdego wiersza zaznaczając odpowiedź w odpowiedniej kolumnie.

	Jest silną stroną, plusem gminy +	Jest słabą stroną, minusem gminy -	Trudno powiedzieć	Liczba R.
Oferty pracy, rynek pracy	23 5,09%	338 74,78%	92 20,35%	453 100%
Wysokość zarobków i płac	13 2,88%	341 75,44%	99 21,90%	453 100%
Oferta i infrastruktura kulturalna i rozrywkowa	144 31,86%	235 51,99%	74 16,37%	453 100%
Oferta i infrastruktura sportowa i rekreacyjna	209 46,24%	162 35,84%	82 18,14%	453 100%
Oferta handlowa i usług rynkowych dla mieszkańców i firm	186 41,15%	159 35,18%	108 23,89%	453 100%
Oferta usług społecznych i opiekuńczych (żłobki, przedszkola, domy opieki)	191 42,26%	160 35,40%	102 22,57%	453 100%

Oferta usług zdrowotnych	105 23,23%	257 56,86%	91 20,13%	453 100%
Oferta edukacji i kształcenia się	200 44,25%	155 34,29%	98 21,68%	453 100%
Warunki dla przedsiębiorczości - otwarcia i prowadzenia własnej firmy	118 26,11%	160 35,40%	175 38,72%	453 100%
Warunki dla rolnictwa - prowadzenia własnego gospodarstwa rolnego	140 30,97%	102 22,57%	211 46,68%	453 100%
Estetyka otoczenia i jakość przestrzeni publicznych	194 42,92%	181 40,04%	78 17,26%	453 100%
Jakość i czystość środowiska naturalnego (powietrza, wody, zieleni)	214 47,35%	145 32,08%	94 20,80%	453 100%
Atrakcyjność turystyczna: przyrodnicza i kulturowa, zabytki	182 40,27%	197 43,58%	74 16,37%	453 100%
Bezpieczeństwo	202 44,69%	128 28,32%	123 27,21%	453 100%
Lokalne produkty, wyroby, usługi, z czego gmina jest znana	131 28,98%	187 41,37%	135 29,87%	453 100%
Działania i jakość pracy samorządu lokalnego (urzędu gminy)	139 30,75%	209 46,24%	105 23,23%	453 100%







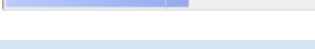

Jakość i zakres usług komunalnych (np. woda, gaz, parkingi, śmieci)	191 42,26%	179 39,60%	83 18,36%	453 100%
Komunikacja i transport zbiorowy	113 25,00%	280 61,95%	60 13,27%	453 100%
Skomunikowanie z sąsiednimi miejscowościami i większymi miastami	152 33,63%	219 48,45%	82 18,14%	453 100%
Dostępność i ceny mieszkań/domów	79 17,48%	189 41,81%	185 40,93%	453 100%
Opinia o gminie i jej mieszkańcach	136 30,09%	159 35,18%	158 34,96%	453 100%
Relacje międzyludzkie: z sąsiadami, przyjaciółmi, znajomymi	245 54,20%	80 17,70%	128 28,32%	453 100%
Więzi i tradycje rodzinne	294 65,04%	46 10,18%	113 25,00%	453 100%
Lokalny patriotyzm, dziedzictwo i historia	246 54,42%	79 17,48%	128 28,32%	453 100%
Aktywność społeczna i współdziałanie mieszkańców	163 36,06%	151 33,41%	139 30,75%	453 100%

Liczba / procent respondentów którzy odpowiedzieli na to pytanie: 452 / 100,00%

**4. Jakiego rodzaju przedsięwzięcia powinny zostać zrealizowane w Pana/i gminie w pierwszej kolejności, żeby poprawić warunki życia i zachęcić mieszkańców -zwłaszcza młodych, do pozostania bądź powrotu?**

**Proszę wskazać 5 najważniejszych.**

<b>Odpowiedzi</b>	<b>Liczba</b>	<b>%</b>
Lepsza i szersza oferta edukacyjna (szkolnictwo zawodowe, podnoszenie kwalifikacji, studia, staże, praktyki)	107	23,67%
Tworzenie nowych miejsc pracy	286	63,27%
Lepsze warunki i wsparcie dla rozwoju przedsiębiorczości, zakładania własnych firm, samozatrudnienia	160	35,40%
Lepsze warunki i wsparcie dla rozwoju gospodarstw rolnych (doradztwo, gospodarka wodą, infrastruktura transportowa)	68	15,04%
Lepsze połączenia komunikacyjne z regionem i światem, drogi, itp.	253	55,97%
Wsparcie rozwoju budownictwa mieszkaniowego, większa dostępność mieszkań	126	27,88%
Aktywniejsza polityka prorodzinna: realne wsparcie dla rodzin, dzieci, matek (przedszkola, żłobki, itp.)	117	25,88%
Podniesienie, jakości i poszerzenie oferty usług komunalnych (czystość, woda, odpady komunalne, itp.)	137	30,31%
Pełniejsze włączenie mieszkańców w procesy planowania, decydowania i zarządzania samorządowego	178	39,38%
Stworzenie atrakcyjnej infrastruktury jak: chodniki, przystanki, ścieżki, rowerowe, obiekty sportowe	223	49,34%
Stworzenie przez samorząd oferty dla młodych: stypendia, granty, staże, ulgi, inkubatory, doradztwo zawodowe	100	22,12%

Poprawa warunków środowiskowych: więcej zieleni, czystość powietrza, jezior, rzek, itd.	124		27,43%
Zwiększenie atrakcyjności (oferty) turystycznej	121		26,77%
Lepsza promocja miejscowości i regionu, budowanie marki, prestiżu, dobrych skojarzeń	116		25,66%
Budowanie lokalnego patriotyzmu, tożsamości, dumy z lokalnej historii, kultury, integrowanie wokół lokalnych wartości	67		14,82%
Poprawa bezpieczeństwa (drogowego, epidemiologicznego, ograniczenie przestępczości, itp.)	104		23,01%
Atrakcyjna oferta kulturalna i spędzania czasu wolnego	149		32,96%
Lepsze planowanie i zagospodarowanie przestrzenne	176		38,94%
Lepsza i bardziej dostępna opieka zdrowotna (podstawowa i specjalistyczna)	233		51,55%

Liczba / procent respondentów którzy odpowiedzieli na to pytanie: 452 / 100,00%

Strona 6

## 5. Gdzie najczęściej korzysta Pan/i z poniższych usług?

Proszę wybrać nazwę gminy, w której najczęściej korzysta Pan/i z danej usługi. Można zaznaczyć więcej niż jedną gminę.

### 5.1. Edukacja podstawowa dzieci i opieka nad dzieckiem (przedszkole, żłobek)


Odpowiedzi	Liczba	%
miasto Radom	121	26,77%
miasto Pionki	30	6,64%
Iłża	15	3,32%
Jedlnia-Letnisko	17	3,76%

Skaryszew	26		5,75%
Gózd	5		1,11%
Jastrzębia	5		1,11%
Jedlińsk	19		4,20%
Kowala	12		2,65%
Przytyk	23		5,09%
Wierzbica	19		4,20%
Wolanów	6		1,33%
Zakrzew	34		7,52%
miejsowość poza obszarem Partnerstwa	6		1,33%
nie korzystam z tej usługi	114		25,22%

Liczba / procent respondentów którzy odpowiedzieli na to pytanie: 452 / 100,00%

## 5.2. Edukacja w szkołach ponadpodstawowych

Odpowiedzi	Liczba	%
miasto Radom	256	56,64%
miasto Pionki	24	5,31%
Iłża	12	2,65%
Jedlnia-Letnisko	1	0,22%
Skaryszew	4	0,88%
Gózd	1	0,22%
Jastrzębia	0	0,00%
Jedlińsk	4	0,88%
Kowala	2	0,44%
Przytyk	5	1,11%
Wierzbica	2	0,44%
Wolanów	0	0,00%
Zakrzew	6	1,33%
miejsowość poza obszarem Partnerstwa	5	1,11%

nie korzystam z tej usługi	130		<b>28,76%</b>
----------------------------	-----	---	---------------

Liczba / procent respondentów którzy odpowiedzieli na to pytanie: 452 / 100,00%

### 5.3. Podstawowa opieka zdrowotna

Odpowiedzi	Liczba	%
miasto Radom	216	<b>47,79%</b>
miasto Pionki	39	<b>8,63%</b>
Iłża	14	<b>3,10%</b>
Jedlnia-Letnisko	15	<b>3,32%</b>
Skaryszew	22	<b>4,87%</b>
Gózd	9	<b>1,99%</b>
Jastrzębia	9	<b>1,99%</b>
Jedlińsk	15	<b>3,32%</b>
Kowala	16	<b>3,54%</b>
Przytyk	20	<b>4,42%</b>
Wierzbica	9	<b>1,99%</b>
Wolanów	6	<b>1,33%</b>
Zakrzew	35	<b>7,74%</b>
miejsowość poza obszarem Partnerstwa	23	<b>5,09%</b>
nie korzystam z tej usługi	4	<b>0,88%</b>

Liczba / procent respondentów którzy odpowiedzieli na to pytanie: 452 / 100,00%

### 5.4. Specjalistyczna opieka zdrowotna (w tym szpitale)

Odpowiedzi	Liczba	%
miasto Radom	347	<b>76,77%</b>
miasto Pionki	12	<b>2,65%</b>
Iłża	10	<b>2,21%</b>
Jedlnia-Letnisko	2	<b>0,44%</b>
Skaryszew	0	<b>0,00%</b>

Gózd	0		0,00%
Jastrzębia	0		0,00%
Jedlińsk	1		0,22%
Kowala	0		0,00%
Przytyk	1		0,22%
Wierzbica	0		0,00%
Wolanów	0		0,00%
Zakrzew	1		0,22%
miejsowość poza obszarem Partnerstwa	67		14,82%
nie korzystam z tej usługi	11		2,43%

Liczba / procent respondentów którzy odpowiedzieli na to pytanie: 452 / 100,00%

#### 5.5. Usługi kultury wysokiej: teatr, muzyka poważna, wystawy

Odpowiedzi	Liczba	%
miasto Radom	347	76,77%
miasto Pionki	1	0,22%
Iłża	3	0,66%
Jedlnia-Letnisko	0	0,00%
Skaryszew	0	0,00%
Gózd	0	0,00%
Jastrzębia	0	0,00%
Jedlińsk	0	0,00%
Kowala	1	0,22%
Przytyk	0	0,00%
Wierzbica	0	0,00%
Wolanów	0	0,00%
Zakrzew	1	0,22%
miejsowość poza obszarem Partnerstwa	67	14,82%
nie korzystam z tej usługi	32	7,08%

Liczba / procent respondentów którzy odpowiedzieli na to pytanie: 452 / 100,00%

### 5.6. Usługi kultury popularnej i rozrywki (kino, koncert, widowiska, itp.)

Odpowiedzi	Liczba	%
miasto Radom	365	80,75%
miasto Pionki	6	1,33%
Iłża	7	1,55%
Jedlnia-Letnisko	0	0,00%
Skaryszew	1	0,22%
Gózd	0	0,00%
Jastrzębia	3	0,66%
Jedlińsk	2	0,44%
Kowala	0	0,00%
Przytyk	3	0,66%
Wierzbica	0	0,00%
Wolanów	0	0,00%
Zakrzew	2	0,44%
miejsowość poza obszarem Partnerstwa	40	8,85%
nie korzystam z tej usługi	23	5,09%

Liczba / procent respondentów którzy odpowiedzieli na to pytanie: 452 / 100,00%

### 5.7. Realizacja własnych pasji (koła zainteresowań, aktywność społeczna, chór, orkiestra, zespół taneczny itp.)

Odpowiedzi	Liczba	%
miasto Radom	186	41,15%
miasto Pionki	16	3,54%
Iłża	6	1,33%
Jedlnia-Letnisko	7	1,55%
Skaryszew	12	2,65%

Gózd	0		0,00%
Jastrzębia	5		1,11%
Jedlińsk	6		1,33%
Kowala	5		1,11%
Przytyk	8		1,77%
Wierzbica	3		0,66%
Wolanów	2		0,44%
Zakrzew	7		1,55%
miejsowość poza obszarem Partnerstwa	48		10,62%
nie korzystam z tej usługi	141		31,19%

Liczba / procent respondentów którzy odpowiedzieli na to pytanie: 452 / 100,00%

#### 5.8. Uprawianie sportu i rekreacja (kluby/sekcje sportowe i turystyczne, jogging, fitness)

Odpowiedzi	Liczba	%
miasto Radom	201	44,47%
miasto Pionki	33	7,30%
Iłża	11	2,43%
Jedlnia-Letnisko	13	2,88%
Skaryszew	13	2,88%
Gózd	3	0,66%
Jastrzębia	7	1,55%
Jedlińsk	8	1,77%
Kowala	2	0,44%
Przytyk	13	2,88%
Wierzbica	6	1,33%
Wolanów	4	0,88%
Zakrzew	12	2,65%
miejsowość poza obszarem Partnerstwa	28	6,19%
nie korzystam z tej usługi	98	21,68%

Liczba / procent respondentów którzy odpowiedzieli na to pytanie: 452 / 100,00%

### 5.9. Imprezy sportowe, mecze, zawody, itp.

Odpowiedzi	Liczba	%
miasto Radom	199	44,03%
miasto Pionki	22	4,87%
Iłża	4	0,88%
Jedlnia-Letnisko	10	2,21%
Skaryszew	9	1,99%
Gózd	2	0,44%
Jastrzębia	5	1,11%
Jedlińsk	6	1,33%
Kowala	6	1,33%
Przytyk	15	3,32%
Wierzbica	5	1,11%
Wolanów	2	0,44%
Zakrzew	8	1,77%
miejsowość poza obszarem Partnerstwa	39	8,63%
nie korzystam z tej usługi	120	26,55%

Liczba / procent respondentów którzy odpowiedzieli na to pytanie: 452 / 100,00%

### 5.10. Zakupy podstawowych artykułów gosp. domowego i żywności

Odpowiedzi	Liczba	%
miasto Radom	237	52,43%
miasto Pionki	44	9,73%
Iłża	14	3,10%
Jedlnia-Letnisko	13	2,88%
Skaryszew	33	7,30%
Gózd	4	0,88%

Jastrzębia	6		1,33%
Jedlińsk	13		2,88%
Kowala	9		1,99%
Przytyk	15		3,32%
Wierzbica	18		3,98%
Wolanów	9		1,99%
Zakrzew	30		6,64%
miejsowość poza obszarem Partnerstwa	6		1,33%
nie korzystam z tej usługi	1		0,22%

Liczba / procent respondentów którzy odpowiedzieli na to pytanie: 452 / 100,00%

#### 5.11. Zakupy artykułów przemysłowych, odzieży, AGD

Odpowiedzi	Liczba	%
miasto Radom	398	88,05%
miasto Pionki	10	2,21%
Iłża	3	0,66%
Jedlnia-Letnisko	0	0,00%
Skaryszew	3	0,66%
Gózd	0	0,00%
Jastrzębia	0	0,00%
Jedlińsk	3	0,66%
Kowala	0	0,00%
Przytyk	1	0,22%
Wierzbica	1	0,22%
Wolanów	0	0,00%
Zakrzew	2	0,44%
miejsowość poza obszarem Partnerstwa	28	6,19%
nie korzystam z tej usługi	3	0,66%

Liczba / procent respondentów którzy odpowiedzieli na to pytanie: 452 / 100,00%

**5.12. Drobne usługi naprawcze, itp. (szewc, krawiec, naprawa AGD, itp.)**

Odpowiedzi	Liczba	%
miasto Radom	324	71,68%
miasto Pionki	41	9,07%
Iłża	12	2,65%
Jedlnia-Letnisko	1	0,22%
Skaryszew	12	2,65%
Gózd	1	0,22%
Jastrzębia	2	0,44%
Jedlińsk	1	0,22%
Kowala	1	0,22%
Przytyk	4	0,88%
Wierzbica	2	0,44%
Wolanów	0	0,00%
Zakrzew	7	1,55%
miejsowość poza obszarem Partnerstwa	13	2,88%
nie korzystam z tej usługi	31	6,86%

Liczba / procent respondentów którzy odpowiedzieli na to pytanie: 452 / 100,00%

**5.13. Usługi typu "beauty" (fryzjer, kosmetyczka, solarium, spa, itp.)**

Odpowiedzi	Liczba	%
miasto Radom	255	56,42%
miasto Pionki	44	9,73%
Iłża	13	2,88%
Jedlnia-Letnisko	10	2,21%
Skaryszew	21	4,65%
Gózd	2	0,44%
Jastrzębia	3	0,66%

Jedlińsk	8			1,77%		
Kowala	3			0,66%		
Przytyk	10			2,21%		
Wierzbica	13			2,88%		
Wolanów	7			1,55%		
Zakrzew	16			3,54%		
miejsowość poza obszarem Partnerstwa	20			4,42%		
nie korzystam z tej usługi	27			5,97%		

Liczba / procent respondentów którzy odpowiedzieli na to pytanie: 452 / 100,00%

#### 5.14. Usługi bankowe i finansowe (pożyczki, kredyty, ubezpieczenia)

Odpowiedzi	Liczba			%		
miasto Radom	325			71,90%		
miasto Pionki	37			8,19%		
Iłża	7			1,55%		
Jedlnia-Letnisko	4			0,88%		
Skaryszew	12			2,65%		
Gózd	2			0,44%		
Jastrzębia	1			0,22%		
Jedlińsk	3			0,66%		
Kowala	1			0,22%		
Przytyk	6			1,33%		
Wierzbica	2			0,44%		
Wolanów	1			0,22%		
Zakrzew	3			0,66%		
miejsowość poza obszarem Partnerstwa	24			5,31%		
nie korzystam z tej usługi	24			5,31%		

Liczba / procent respondentów którzy odpowiedzieli na to pytanie: 452 / 100,00%

### 5.15. Doradztwo specjalistyczne (prawne, księgowo, szkoleniowe, reklamowe, nieruchomości)

Odpowiedzi	Liczba	%
miasto Radom	281	62,17%
miasto Pionki	13	2,88%
Iłża	3	0,66%
Jedlnia-Letnisko	1	0,22%
Skaryszew	6	1,33%
Gózd	0	0,00%
Jastrzębia	1	0,22%
Jedlińsk	1	0,22%
Kowala	2	0,44%
Przytyk	1	0,22%
Wierzbica	0	0,00%
Wolanów	0	0,00%
Zakrzew	7	1,55%
miejscoowość poza obszarem Partnerstwa	26	5,75%
nie korzystam z tej usługi	110	24,34%

Liczba / procent respondentów którzy odpowiedzieli na to pytanie: 452 / 100,00%

### 5.16. Usługi budowlane, remontowe, transportowe

Odpowiedzi	Liczba	%
miasto Radom	192	42,48%
miasto Pionki	32	7,08%
Iłża	12	2,65%
Jedlnia-Letnisko	8	1,77%
Skaryszew	23	5,09%
Gózd	8	1,77%
Jastrzębia	4	0,88%
Jedlińsk	14	3,10%

Kowala	6		1,33%
Przytyk	17		3,76%
Wierzbica	10		2,21%
Wolanów	6		1,33%
Zakrzew	21		4,65%
miejsowość poza obszarem Partnerstwa	27		5,97%
nie korzystam z tej usługi	72		15,93%

Liczba / procent respondentów którzy odpowiedzieli na to pytanie: 452 / 100,00%

#### 5.17. Usługi związane z gastronomią (restauracje, puby, kawiarnie, bary, catering)

Odpowiedzi	Liczba	%
miasto Radom	318	70,35%
miasto Pionki	34	7,52%
Iłża	11	2,43%
Jedlnia-Letnisko	7	1,55%
Skaryszew	8	1,77%
Gózd	5	1,11%
Jastrzębia	2	0,44%
Jedlińsk	3	0,66%
Kowala	3	0,66%
Przytyk	9	1,99%
Wierzbica	0	0,00%
Wolanów	3	0,66%
Zakrzew	8	1,77%
miejsowość poza obszarem Partnerstwa	24	5,31%
nie korzystam z tej usługi	17	3,76%

Liczba / procent respondentów którzy odpowiedzieli na to pytanie: 452 / 100,00%

#### 5.18. Praca zawodowa, poszukiwanie pracy itp.

Odpowiedzi	Liczba	%
miasto Radom	273	60,40%
miasto Pionki	19	4,20%
Iłża	9	1,99%
Jedlnia-Letnisko	4	0,88%
Skaryszew	7	1,55%
Gózd	2	0,44%
Jastrzębia	2	0,44%
Jedlińsk	2	0,44%
Kowala	12	2,65%
Przytyk	5	1,11%
Wierzbica	2	0,44%
Wolanów	2	0,44%
Zakrzew	7	1,55%
miejsowość poza obszarem Partnerstwa	59	13,05%
nie korzystam z tej usługi	47	10,40%

Liczba / procent respondentów którzy odpowiedzieli na to pytanie: 452 / 100,00%

## METRYCZKA







### 6. Proszę zaznaczyć swoją płeć:

Odpowiedzi	Liczba	%
Kobieta	256	56,64%
Mężczyzna	196	43,36%

Liczba / procent respondentów którzy odpowiedzieli na to pytanie: 452 / 100,00%

### 7. Proszę wybrać przedział wiekowy, w jakim się Pan/i znajduje:

Odpowiedzi	Liczba	%
------------	--------	---

poniżej 20 lat	11		2,43%
20-30 lat	80		17,70%
31-45 lat	203		44,91%
46-55 lat	78		17,26%
56-65 lat	51		11,28%
powyżej 65 roku życia	29		6,42%

Liczba / procent respondentów którzy odpowiedzieli na to pytanie: 452 / 100,00%

### 8. Proszę wskazać swoje wykształcenie:









Odpowiedzi	Liczba	%
Podstawowe	5	1,11%
Zawodowe	22	4,87%
Średnie	96	21,24%
Niepełne wyższe	35	7,74%
Wyższe	294	65,04%

Liczba / procent respondentów którzy odpowiedzieli na to pytanie: 452 / 100,00%

### 9. Proszę wskazać Pana/i sytuację zawodową:

Można zaznaczyć więcej niż 1 kategorię.

Odpowiedzi	Liczba	%
Prowadzę własną firmę	46	10,18%
Prowadzę/my rodzinne gospodarstwo rolne	11	2,43%
Jestem najemnym pracownikiem w gospodarstwie rolnym	3	0,66%
Jestem pracownikiem w małej (mikro-) firmie, do 9 pracowników	24	5,31%
Jestem pracownikiem ( małej firmie, 10 do 49 pracowników	68	15,04%
Jestem pracownikiem w średniej firmie, 50 do 250 pracowników	102	22,57%

Jestem pracownikiem w dużej firmie, powyżej 250 pracowników	94		20,80%
Pracuję bez etatu (wolny zawód, freelancer, umowa zlecenie/ dzieło)	21		4,65%
Prowadzę gospodarstwo domowe – nie pracuję zarobkowo	16		3,54%
Jestem uczniem, studentem	23		5,09%
Pracuję dorywczo	17		3,76%
Jestem bezrobotny/a	29		6,42%
Jestem rencist(k)ą	11		2,43%
Jestem emerytką/em	36		7,96%

Liczba / procent respondentów którzy odpowiedzieli na to pytanie: 452 / 100,00%

**10. Które z wymienionych określić najlepiej charakteryzuje sposób gospodarowania w Pana/i gospodarstwie domowym?**

Odpowiedzi	Liczba	%
Żyjemy bardzo dobrze - mogę (możemy) pozwolić sobie na pewien luksus	17	3,76%
Żyjemy dobrze - starcza nam na wiele bez specjalnego oszczędzania	136	30,09%
Żyjemy średnio - starcza nam na co dzień, ale musimy oszczędzać na poważniejsze zakupy	233	51,55%
Żyjemy skromnie - musimy, na co dzień bardzo oszczędnie gospodarować	59	13,05%
Żyjemy bardzo biednie - nie starcza mi (nam) nawet na podstawowe potrzeby	7	1,55%

Liczba / procent respondentów którzy odpowiedzieli na to pytanie: 452 / 100,00%

