

Raport diagnostyczny

ZAŁĄCZNIK 1 Wyniki badania młodzieży

Portret Partnerstwa Radomskiego Obszaru Funkcjonalnego



WYNIKI Młodzież

Partnerstwo samorządów lokalnych " Radomski Obszar Funkcjonalny "

1. Czy obszar partnerstwa opisany powyżej jest Twoim zdaniem dobrym miejscem do życia i rozwoju?

Odpowiedzi	Liczba	%
Zdecydowanie tak	83	9,51%
Raczej tak	401	45,93%
Raczej nie	192	21,99%
Zdecydowanie nie	61	6,99%
Trudno powiedzieć	136	15,58%

Liczba / procent respondentów którzy odpowiedzieli na to pytanie: 873 / 100,00%

2. Co zachęca Ciebie do mieszkania (teraz i w przyszłości) w Twojej gminie/miejscowości, a co do jej opuszczenia?

Proszę odnieść się do każdego wiersza wybierając w każdym wierszu jedną odpowiedź.

	zachęca do mieszkania	zachęca do opuszczenia	nie ma to dla mnie większego znaczenia	Liczba R.
Oferty pracy, rynek pracy	137 15,69%	555 63,57%	181 20,73%	873 100%
Wysokość zarobków i płac	112 12,83%	623 71,36%	138 15,81%	873 100%
Oferta i infrastruktura kulturalna i rozrywkowa	288 32,99%	411 47,08%	174 19,93%	873 100%
Oferta i infrastruktura sportowa i rekreacyjna	340 38,95%	310 35,51%	223 25,54%	873 100%

Oferta handlowa i usług rynkowych dla mieszkańców i firm	259 29,67%	349 39,98%	265 30,36%	873 100%
Oferta usług społecznych i opiekuńczych (żłobki, przedszkola, domy opieki)	352 40,32%	232 26,58%	289 33,10%	873 100%
Oferta usług zdrowotnych	179 20,50%	533 61,05%	161 18,44%	873 100%
Oferta edukacji i kształcenia się	256 29,32%	453 51,89%	164 18,79%	873 100%
Warunki dla przedsiębiorczości - otwarcia i prowadzenia własnej firmy	207 23,71%	416 47,65%	250 28,64%	873 100%
Warunki dla rolnictwa - prowadzenia własnego gospodarstwa rolnego	275 31,50%	263 30,13%	335 38,37%	873 100%
Estetyka otoczenia i jakość przestrzeni publicznych	372 42,61%	344 39,40%	157 17,98%	873 100%
Jakość i czystość środowiska naturalnego (powietrza, wody, zieleni)	428 49,03%	288 32,99%	157 17,98%	873 100%
Atrakcyjność turystyczna: przyrodnicza i kulturowa, zabytki	297 34,02%	365 41,81%	211 24,17%	873 100%
Bezpieczeństwo	379 43,41%	319 36,54%	175 20,05%	873 100%

Lokalna kultura, produkty, wyroby, usługi - to z czego gmina jest znana	346 39,63%	254 29,10%	273 31,27%	873 100%
Działania i jakość pracy samorządu lokalnego (urzędu gminy)	218 24,97%	348 39,86%	307 35,17%	873 100%
Jakość i zakres usług komunalnych (np. woda, gaz, parkingi, śmieci)	373 42,73%	287 32,88%	213 24,40%	873 100%
Komunikacja i transport zbiorowy	379 43,41%	355 40,66%	139 15,92%	873 100%
Skomunikowanie z sąsiednimi miejscowościami i większymi miastami	392 44,90%	271 31,04%	210 24,05%	873 100%
Dostępność i ceny mieszkań/domów	298 34,14%	371 42,50%	204 23,37%	873 100%
Opinia o gminie/miejscowości i jej mieszkańcach	274 31,39%	356 40,78%	243 27,84%	873 100%
Relacje międzyludzkie: z sąsiadami, przyjaciółmi, znajomymi	534 61,17%	188 21,53%	151 17,30%	873 100%
Więzi i tradycje rodzinne	555 63,57%	143 16,38%	175 20,05%	873 100%
Lokalny patriotyzm, dziedzictwo, historia, sentyment	405 46,39%	217 24,86%	251 28,75%	873 100%

Aktywność społeczna i współdziałanie mieszkańców

293
33,56%

300
34,36%

280
32,07%

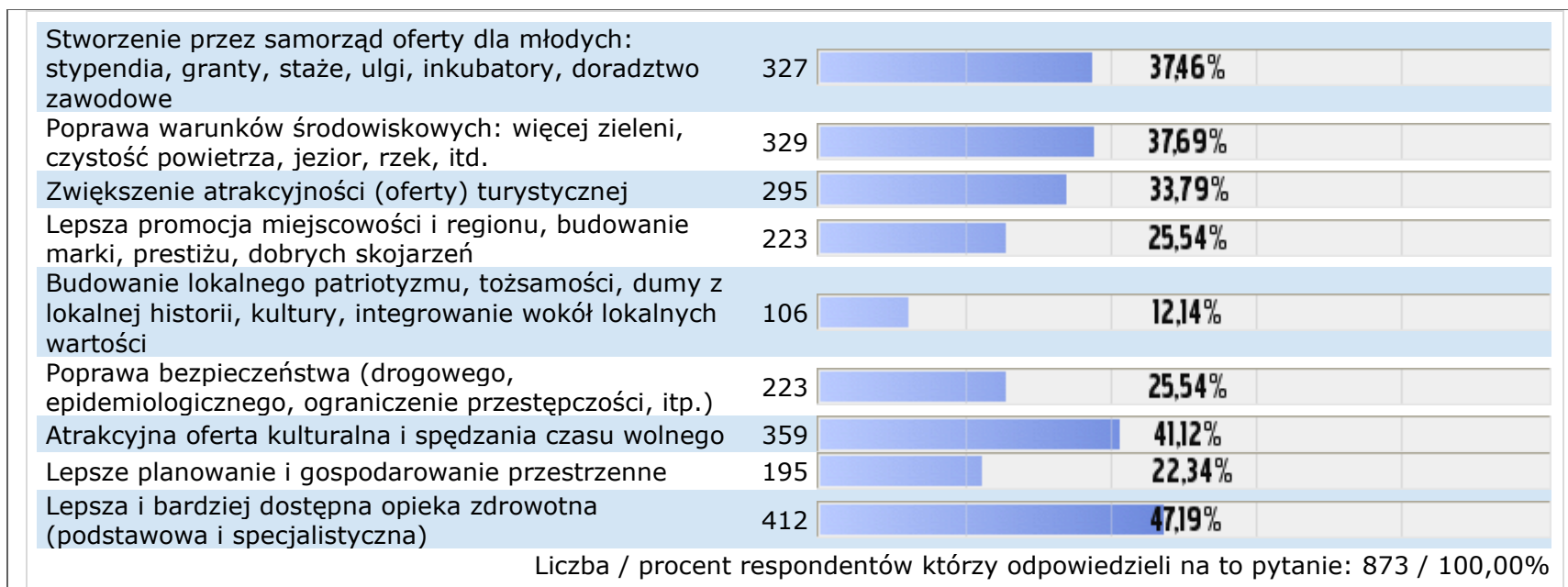
873
100%

Liczba / procent respondentów którzy odpowiedzieli na to pytanie: 873 / 100,00%

3. Jakiego rodzaju przedsięwzięcia powinny zostać zrealizowane na terenie Twojej gminy/miejscowości, abyś chciał/a tu pozostać lub wrócić po studiach i związać z tym miejscem/obszarem swoje plany życiowe?

Proszę wskazać 5 najważniejszych:

Odpowiedzi	Liczba	%
Lepsza i szersza oferta edukacyjna	388	44,44%
Tworzenie nowych miejsc pracy	531	60,82%
Lepsze warunki i wsparcie dla rozwoju przedsiębiorczości, zakładania własnych firm, samozatrudnienia	407	46,62%
Lepsze warunki i wsparcie dla rozwoju gospodarstw rolnych (doradztwo, gospodarka wodna, infrastruktura transportowa)	128	14,66%
Lepsze połączenia komunikacyjne z regionem i światem, drogi, itp.	388	44,44%
Wsparcie rozwoju budownictwa mieszkaniowego, większa dostępność mieszkań	255	29,21%
Aktywniejsza polityka prorodzinna: realne wsparcie dla rodzin, dzieci, matek (przedszkola, żłobki, itp.)	162	18,56%
Podniesienie jakości i poszerzenie oferty usług komunalnych (czystość, woda, odpady komunalne, itp.)	184	21,08%
Pełniejsze włączenie mieszkańców w procesy planowania, decydowania i zarządzania samorządowego	183	20,96%
Stworzenie atrakcyjnej infrastruktury jak: chodniki, przystanki, ścieżki, rowerowe, obiekty sportowe	384	43,99%



4. Co zamierzasz po ukończeniu nauki w szkole średniej?

Proszę wskazać jedną odpowiedź.

Odpowiedzi	Liczba	%
Kontynuować naukę	249	28,52%
Podjąć pracę	100	11,45%
Kontynuować naukę i pracować	411	47,08%
Jeszcze nie wiem	84	9,62%
Mam inne plany	30	3,44%

Liczba / procent respondentów którzy odpowiedzieli na to pytanie: 873 / 100,00%

5. W jakim mieście znajduje się szkoła/uczelnia, gdzie chciał(a)byś kontynuować naukę?

Proszę wpisać jego nazwę lub wpisać „nie wiem” jeśli jeszcze nie zdecydowałaś/eś, lub nie zamierzasz kontynuować nauki czy masz jeszcze inne plany.

Liczba	%
874	100,11%

Liczba / procent respondentów którzy odpowiedzieli na to pytanie: 873 / 100,00%

Strona 6

6. W czym potrzebujesz uzupełnić lub pogłębić wiedzę/kompetencje, aby znaleźć i podjąć wymarzoną pracę?

Możesz wskazać więcej niż jedną odpowiedź.

Odpowiedzi	Liczba	%
Wiedzy, jak i gdzie efektywnie szukać pracy	412	47,19%
Praktycznych umiejętności związanych z zawodem	472	54,07%
Wiedzy z zakresu planowania, zarządzania i prowadzenia własnej firmy, gospodarstwa rolnego	323	37,00%
Kompetencji społecznych: komunikacja, współpraca, liderowanie, itp.	254	29,10%
Znajomości języków obcych	428	49,03%
Wiedzy psychologicznej: jak wykorzystać własne predyspozycje, koncentrować się, znosić stres, itp.	369	42,27%
Nie wiem w czym brakuje mi wiedzy i kompetencji	90	10,31%
Inne	16	1,83%

Liczba / procent respondentów którzy odpowiedzieli na to pytanie: 873 / 100,00%

7. Gdzie najbardziej chciał(a)byś w przyszłości pracować?

Proszę wskazać jedną odpowiedź.

Odpowiedzi	Liczba	%
Miejscowość w której mieszkam	113	12,94%
Inna miejscowość w ramach obszaru partnerstwa	63	7,22%
Inna miejscowość poza obszarem partnerstwa, ale w województwie	132	15,12%
Miejscowość w innym województwie	159	18,21%
Zagranica	238	27,26%
Nie zastanawiałam/em się	168	19,24%

Liczba / procent respondentów którzy odpowiedzieli na to pytanie: 873 / 100,00%

8. Gdzie najbardziej chciał(a)byś w przyszłości mieszkać?

Proszę wskazać jedną odpowiedź.

Odpowiedzi	Liczba	%
Miejscowość w której mieszkam	149	17,07%
Inna miejscowość w ramach obszaru partnerstwa	59	6,76%
Inna miejscowość poza obszarem partnerstwa, ale w województwie	114	13,06%
Miejscowość w innym województwie	155	17,75%
Zagranica	251	28,75%
Nie zastanawiałam/em się	145	16,61%

Liczba / procent respondentów którzy odpowiedzieli na to pytanie: 873 / 100,00%

9. Jak oceniasz atrakcyjność poniższych miejsc pracy?

Proszę odnieść się do każdego wiersza wybierając w każdym wierszu jedną odpowiedź na skali:

	bardzo atrakcyjne	atrakcyjne	mało atrakcyjne	zupełnie nieatrakcyjne	Liczba R.
Własna działalność gospodarcza (pozarolnicza)	283 32,42%	286 32,76%	219 25,09%	85 9,74%	873 100%
Praca w firmie rodzinnej (poza rolnictwem)	200 22,91%	349 39,98%	234 26,80%	90 10,31%	873 100%
Praca w małej lub średniej firmie lokalnej	140 16,04%	378 43,30%	272 31,16%	83 9,51%	873 100%
Praca w dużej firmie (powyżej 250 pracowników)	165 18,90%	339 38,83%	262 30,01%	107 12,26%	873 100%
Praca w rodzinnym gospodarstwie rolnym	73 8,36%	171 19,59%	241 27,61%	388 44,44%	873 100%
Praca w zagranicznej firmie	370 42,38%	292 33,45%	144 16,49%	67 7,67%	873 100%
Praca w instytucji publicznej, w urzędzie	100 11,45%	205 23,48%	309 35,40%	259 29,67%	873 100%
Prowadzenie własnego gospodarstwa rolnego	70 8,02%	151 17,30%	260 29,78%	392 44,90%	873 100%
Prowadzenie domu - gospodarstwa domowego	88 10,08%	183 20,96%	291 33,33%	311 35,62%	873 100%

Telepraca, praca zdalna, wolny zawód (freelancer – praca bez etatu)

219	292	199	163	873
25,09%	33,45%	22,79%	18,67%	100%

Praca w organizacji społecznej (stowarzyszeniu, fundacji)

120	264	325	164	873
13,75%	30,24%	37,23%	18,79%	100%

Liczba / procent respondentów którzy odpowiedzieli na to pytanie: 873 / 100,00%

10. A jak oceniasz atrakcyjność pracy w poniższych sektorach/branżach?

Proszę odnieść się do każdego wiersza wybierając w każdym wierszu jedną odpowiedź na skali:

	bardzo atrakcyjne	atrakcyjne	mało atrakcyjne	zupełnie nieatrakcyjne	Liczba R.
Praca w przemyśle	122 13,97%	238 27,26%	348 39,86%	165 18,90%	873 100%
W administracji państwowej, wymiarze sprawiedliwości, inst. publicznych, itp.	148 16,95%	258 29,55%	279 31,96%	188 21,53%	873 100%
Praca w admin. samorządowej (gmina, miasto, starostwo, urząd marszałkowski)	101 11,57%	201 23,02%	331 37,92%	240 27,49%	873 100%
Praca w sektorze pozarządowym (NGO), zw. zawodowe	90 10,31%	220 25,20%	376 43,07%	187 21,42%	873 100%
Praca w rolnictwie, ogrodnictwie	82 9,39%	158 18,10%	324 37,11%	309 35,40%	873 100%

Praca w branżach nowych technologii: IT, biotechnologii, itp.	269 30,81%	289 33,10%	202 23,14%	113 12,94%	873 100%
Praca w handlu	160 18,33%	337 38,60%	265 30,36%	111 12,71%	873 100%
Praca w kulturze i rozrywce	196 22,45%	331 37,92%	238 27,26%	108 12,37%	873 100%
Praca w rzemiośle, rękodzielnictwie	122 13,97%	197 22,57%	330 37,80%	224 25,66%	873 100%
Praca w budownictwie	87 9,97%	211 24,17%	306 35,05%	269 30,81%	873 100%
Praca w usługach: hotele, restauracje/kawiarnie catering, fryzjer, kosmetyczka	150 17,18%	295 33,79%	280 32,07%	148 16,95%	873 100%
Praca w sektorach/branżach tzw. eko-gospodarki, ochrony środowiska	111 12,71%	253 28,98%	318 36,43%	191 21,88%	873 100%
Praca w ochronie zdrowia, pomocy społecznej	150 17,18%	230 26,35%	307 35,17%	186 21,31%	873 100%
Praca w oświacie, szkolnictwie, wychowaniu	104 11,91%	204 23,37%	277 31,73%	288 32,99%	873 100%
Praca w nauce i technice	172 19,70%	282 32,30%	276 31,62%	143 16,38%	873 100%

Praca w transporcie, spedycji	119 13,63%	248 28,41%	304 34,82%	202 23,14%	873 100%
Praca gospodarce i usługach komunalnych i mieszkaniowych	87 9,97%	168 19,24%	328 37,57%	290 33,22%	873 100%

Liczba / procent respondentów którzy odpowiedzieli na to pytanie: 873 / 100,00%

11. Czy podjęłaś/podjąłeś już kiedykolwiek pracę, za którą otrzymałaś/eś wynagrodzenie?

Proszę wskazać jedną odpowiedź.



Odpowiedzi	Liczba	%
Tak	583	66,78%
Nie	290	33,22%

Liczba / procent respondentów którzy odpowiedzieli na to pytanie: 873 / 100,00%

12. Jakiego typu to była praca?

Możesz wskazać więcej niż jedną odpowiedź.

Odpowiedzi	Liczba	%
Praca stała w pełnym wymiarze godzin	50	5,73%
Praca stała w niepełnym wymiarze godzin	68	7,79%
Praca sezonowa	251	28,75%
Praca dorywcza (w trakcie roku szkolnego)	233	26,69%
Praca dorywcza w okresie wolnym od nauki – np. w wakacje	329	37,69%
Staż/ praktyka	85	9,74%

Wolontariat	75		8,59%
Działalność na własny rachunek	75		8,59%

Liczba / procent respondentów którzy odpowiedzieli na to pytanie: 583 / 66,78%

13. Czy rozważasz prowadzenie własnej działalności gospodarczej/gospodarstwa rolnego?

Proszę wskazać jedną odpowiedź.













Odpowiedzi	Liczba	%
Zdecydowanie tak	94	10,77%
Raczej tak	124	14,20%
Ani tak, ani nie, nie zastanawiałem się jeszcze	175	20,05%
Raczej nie	187	21,42%
Zdecydowanie nie	295	33,79%

Liczba / procent respondentów którzy odpowiedzieli na to pytanie: 873 / 100,00%

14. Co najbardziej mogłoby Ciebie skłonić i zmotywować do podjęcia własnej działalności gospodarczej, prowadzenia własnej firmy, gospodarstwa rolnego?

Proszę wskazać 3 najważniejsze powody/motywatory.

Odpowiedzi	Liczba	%
Trudności w znalezieniu pracy „u kogoś”/najemnej	152	17,41%
Przejęcie lub wejście do istniejącej firmy rodzinnej, gospodarstwa rolnego itp.	156	17,87%
Posiadanie dobrego pomysłu na biznes	418	47,88%
Posiadanie odpowiedniej wiedzy i doświadczenia w zawodzie	320	36,66%



Posiadanie odpowiednich znajomości, kontaktów np. z potencjalnymi klientami, dostawcami	282		32,30%
Opanowanie, wzmocnienie odpowiednich predyspozycji i umiejętności	155		17,75%
Wsparcie instytucji działających na rzecz młodych przedsiębiorców i rolników	116		13,29%
Mała konkurencja w branży, która mnie interesuje	160		18,33%
Posiadanie odpowiednich środków finansowych „na start”	284		32,53%
Dotacje lub inna forma finansowego wsparcia na założenie firmy, gospodarstwa rolnego	158		18,10%
Niskie podatki i inne koszty prowadzenia firmy, gospodarstwa rolnego	224		25,66%
Posiadanie partnera/ów do prowadzenia własnego /wspólnego biznesu/ z pomysłem na biznes	146		16,72%
Posiadany przeze mnie lub rodzinę lokal, samochód, itp. zasób	97		11,11%
Wsparcie, patronat ze strony doświadczonego przedsiębiorcy lub/i organizacji przedsiębiorców	97		11,11%
Rzeczowe wsparcie ze strony np. samorządu lub innej instytucji, organizacji lokalnej (teren, wyposażenie, sprzęt, oprogramowanie, itp.)	88		10,08%
Nic nie jest w stanie mnie skłonić do prowadzenia własnej firmy, gospodarstwa rolnego	131		15,01%

Liczba / procent respondentów którzy odpowiedzieli na to pytanie: 873 / 100,00%

15. Czy Twoja najbliższa rodzina (rodzice, rodzeństwo) prowadzi firmę rodzinną lub/i gospodarstwo rolne?

Można wskazać więcej niż jedną odpowiedź.

Odpowiedzi	Liczba	%
Tak - firmę	278	 31,84%

Tak - gospodarstwo rolne	164		18,79%
Nie	484		55,44%

Liczba / procent respondentów którzy odpowiedzieli na to pytanie: 873 / 100,00%

16. Czy Twoja rodzina oczekuje, że podejmiesz pracę w firmie rodzinnej, gospodarstwie rolnym?

Proszę wskazać jedną odpowiedź.

Odpowiedzi	Liczba	%
Zdecydowanie tak	29	3,32%
Raczej tak	33	3,78%
Nie wiem	71	8,13%
Raczej nie	134	15,35%
Zdecydowanie nie	122	13,97%

Liczba / procent respondentów którzy odpowiedzieli na to pytanie: 389 / 44,56%

17. Czy zamierzasz przejąć lub pracować w Waszej firmie rodzinnej, gospodarstwie rolnym?

Proszę wskazać jedną odpowiedź.

Odpowiedzi	Liczba	%
Zdecydowanie tak	29	3,32%
Raczej tak	29	3,32%
Jeszcze nie wiem	80	9,16%
Raczej nie	125	14,32%
Zdecydowanie nie	126	14,43%

Liczba / procent respondentów którzy odpowiedzieli na to pytanie: 389 / 44,56%

18. Czy masz zaufanie do:

Proszę odnieść się do każdego wiersza wybierając w każdym wierszu jedną odpowiedź.

	ufam	nie wiem	nie ufam	Liczba R.
Rodziny	720 82,47%	110 12,60%	44 5,04%	874 100%
Bliskich sąsiadów i znajomych	402 46,05%	301 34,48%	171 19,59%	874 100%
Osób, z którymi pracujesz/ uczysz się	350 40,09%	325 37,23%	199 22,79%	874 100%
Nauczycieli z Twojej szkoły	220 25,20%	334 38,26%	320 36,66%	874 100%
Doradców zawodowych	132 15,12%	441 50,52%	301 34,48%	874 100%
Kapłanów z Twojej parafii	148 16,95%	245 28,06%	481 55,10%	874 100%
Lokalnych społeczników (animatorów, liderów społ.)	86 9,85%	379 43,41%	409 46,85%	874 100%
Instytucji państwa, służb porządku publicznego (policja, sądy, prokuratura)	132 15,12%	355 40,66%	387 44,33%	874 100%

Lokalnych przedsiębiorców	123 14,09%	425 48,68%	326 37,34%	874 100%
Przedsiębiorców i firm zagranicznych	128 14,66%	421 48,22%	325 37,23%	874 100%
Twojego Wójta/Burmistrza	93 10,65%	374 42,84%	407 46,62%	874 100%
Radnych Twojego miasta/gminy	80 9,16%	388 44,44%	406 46,51%	874 100%
Urzędników urzędu Twojej gminy/miasta	93 10,65%	383 43,87%	398 45,59%	874 100%
Lokalnych mediów (prasa, radio TV, www)	88 10,08%	340 38,95%	446 51,09%	874 100%
Lokalnych organizacji społecznych (NGO)	82 9,39%	400 45,82%	392 44,90%	874 100%
Mieszkańców sąsiednich gmin	100 11,45%	407 46,62%	367 42,04%	874 100%

Liczba / procent respondentów którzy odpowiedzieli na to pytanie: 873 / 100,00%

19. Które z poniższych aspektów życia są dla Ciebie szczególnie ważne?
Proszę wskaż 3 najważniejsze.

Odpowiedzi	Liczba	%
Rodzina, małżeństwo, dzieci	570	65,29%
Znajomi i przyjaciele	486	55,67%
Spokojne życie bez kłopotów, konfliktów	389	44,56%
Dobrobyt, stabilność finansowa i niezależność ekonomiczna	535	61,28%
Pełnienie znaczącej roli społecznej, np. bycie radnym, sołtysem, wójtem, burmistrzem	43	4,93%
Praca zgodna z zainteresowaniami	351	40,21%
Posiadanie własnej firmy, gospodarstwa rolnego	103	11,80%
Aktywność i praca społeczna, bycie użytecznym dla innych	89	10,19%
Życie barwne, pełne rozrywek, podróże, bogate życie towarzyskie	249	28,52%
Osiągnięcie sukcesu w dziedzinie nauki lub sztuki	135	15,46%
Życie i służba dla ważnych idei społecznych, religijnych, politycznych	50	5,73%
Dobra opinia, poważanie i szacunek innych	124	14,20%
Przynależność do wspólnoty społecznej, społeczna i etniczna tożsamość	31	3,55%

Liczba / procent respondentów którzy odpowiedzieli na to pytanie: 873 / 100,00%

METRYCZKA

20. Proszę zaznaczyć swoją płeć:

Odpowiedzi	Liczba	%
Kobieta	504	57,73%
Mężczyzna	369	42,27%

Liczba / procent respondentów którzy odpowiedzieli na to pytanie: 873 / 100,00%



21. Proszę określić miejsce stałego zamieszkania:

Odpowiedzi	Liczba	%
Miejscowość na terenie wiejskim na obszarze partnerstwa	336	38,49%
Miejscowość na terenie miejskim na obszarze partnerstwa	462	52,92%
Miejscowość poza obszarem partnerstwa	75	8,59%

Liczba / procent respondentów którzy odpowiedzieli na to pytanie: 873 / 100,00%

22. Proszę doprecyzuj - wpisz nazwę gminy - miejsce stałego zamieszkania:[\[podgląd\]](#)

Liczba	%
873	100,00%

Liczba / procent respondentów którzy odpowiedzieli na to pytanie: 873 / 100,00%

Strona 19

23. Proszę określić sytuację zawodową matki:

Można zaznaczyć więcej niż jedną odpowiedź.

Odpowiedzi	Liczba	%
Prowadzi własną firmę	95	10,88%
Jest pracownikiem (praca na etat)	491	56,24%
Pracuje bez etatu (wolny zawód, freelancer, umowa zlecenie/ dzieło)	43	4,93%
Pracuje dorywczo, sezonowo	51	5,84%
Prowadzi gospodarstwo rolne	52	5,96%
Prowadzi gospodarstwo domowe	81	9,28%
Jest bezrobotna - obecnie nie pracuje zarobkowo/zawodowo	72	8,25%
Jest rencistką	19	2,18%
Jest emerytką	15	1,72%

Nie jestem zorientowana/y

89

10,19%

Liczba / procent respondentów którzy odpowiedzieli na to pytanie: 873 / 100,00%

24. Proszę określić sytuację zawodową ojca:

Można zaznaczyć więcej niż jedną odpowiedź.

Odpowiedzi	Liczba	%
Prowadzi własną firmę	174	19,93%
Jest pracownikiem (praca na etat)	444	50,86%
Pracuje bez etatu (wolny zawód, freelancer, umowa zlecenie/ dzieło)	36	4,12%
Pracuje dorywczo, sezonowo	36	4,12%
Prowadzi gospodarstwo rolne	73	8,36%
Prowadzi gospodarstwo domowe	32	3,67%
Jest bezrobotny - obecnie nie pracuje zarobkowo/zawodowo	22	2,52%
Jest rencistą	20	2,29%
Jest emerytem	24	2,75%
Nie jestem zorientowana/y	150	17,18%

Liczba / procent respondentów którzy odpowiedzieli na to pytanie: 873 / 100,00%

25. Które z wymienionych określeń najlepiej charakteryzuje sposób gospodarowania w Twoim domu/ gospodarstwie domowym:

Odpowiedzi	Liczba	%
Żyjemy bardzo dobrze - mogę (możemy) pozwolić sobie na pewien luksus	155	17,75%
Żyjemy dobrze - starcza nam na wiele bez specjalnego oszczędzania	457	52,35%
Żyjemy średnio - starcza nam na co dzień, ale musimy oszczędzać na poważniejsze zakupy	222	25,43%
Żyjemy skromnie - musimy na co dzień oszczędnie gospodarować	29	3,32%

Żyjemy bardzo biednie - nie starcza mi (nam) na podstawowe potrzeby 10  1,15%

Liczba / procent respondentów którzy odpowiedzieli na to pytanie: 873 / 100,00%

26. Proszę wskazać typ szkoły, do której uczęszczasz:

Odpowiedzi	Liczba	%
Liceum	550	63,00%
Technikum	277	31,73%
Szkoła branżowa I stopnia	42	4,81%
Inna szkoła	4	0,46%

Liczba / procent respondentów którzy odpowiedzieli na to pytanie: 873 / 100,00%

27. Proszę wpisać nazwę szkoły i miejscowość, w której się ona znajduje:

Liczba	%
873	100,00%

Liczba / procent respondentów którzy odpowiedzieli na to pytanie: 873 / 100,00%

